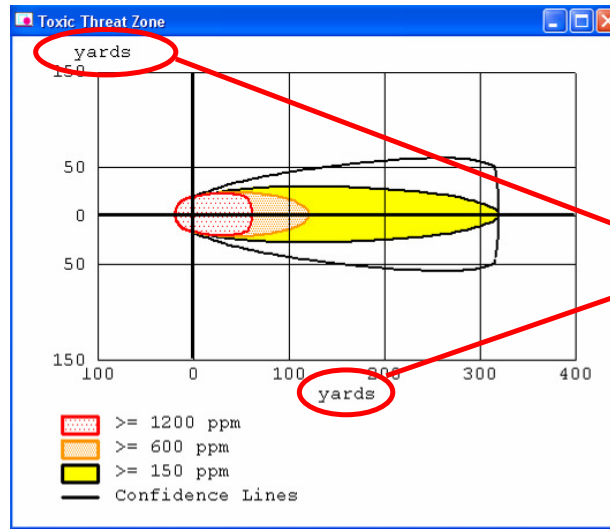
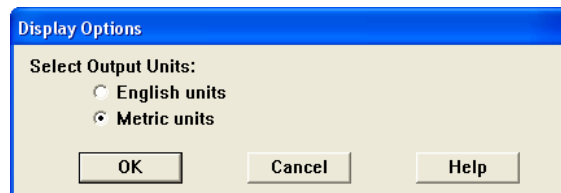


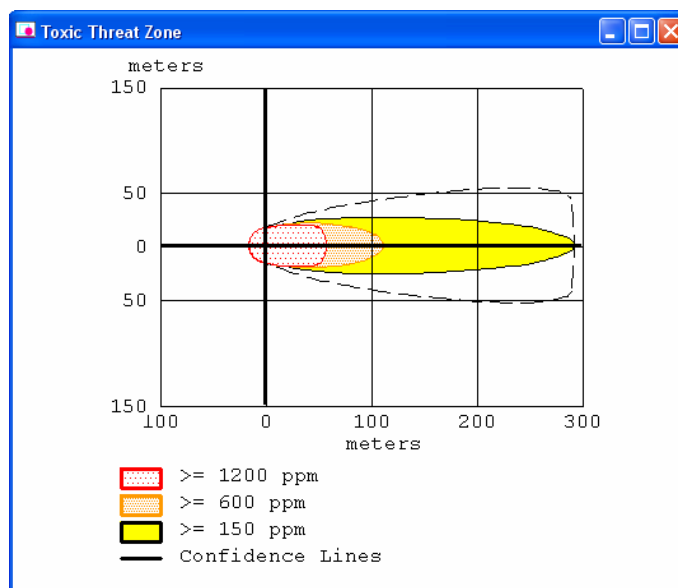
Промена јединице графичког приказивања токсиколошког угрожавања



Притиском на Ctrl+Y или одабиром менија „Display“ са главне линије програма, и опције „Display Options“, отварамо прозор „Display Options“. У њему даберемо опцију „Metric units“ и притиснемо „OK“.

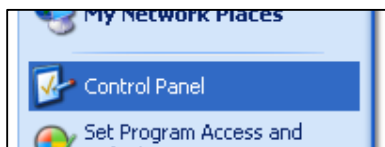


Када поново израдимо графички приказ токсиколошког угрожавања, приказана вредност ће бити у километрима (или метрима).




У случају да се и даље приказују вредности у миљама, рачунар Вам је неисправно конфигурисан и то се исправља на следећи начин:

Отворите „СТАРТ“ мени и у њему одаберите опцију „Control panel“:



У „Control panel“-у пронађите и отворите „Regional and language options“:



Подесите назначена (уоквирена црвеном бојом) подешавања као на слици:

